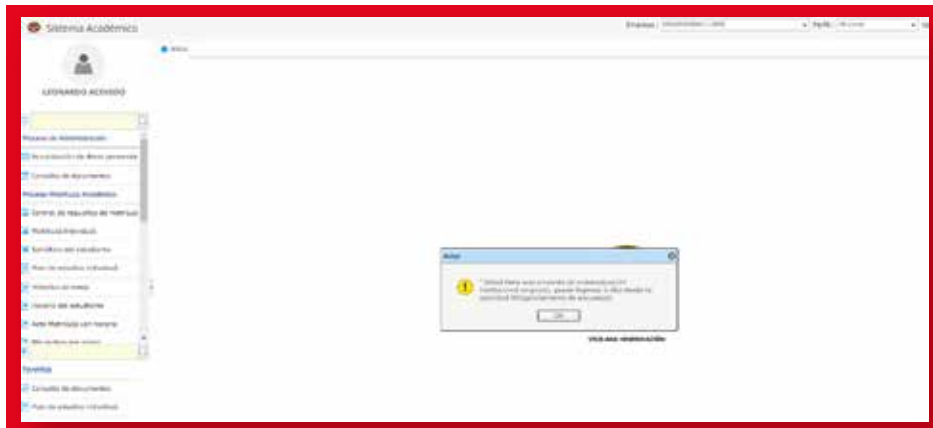
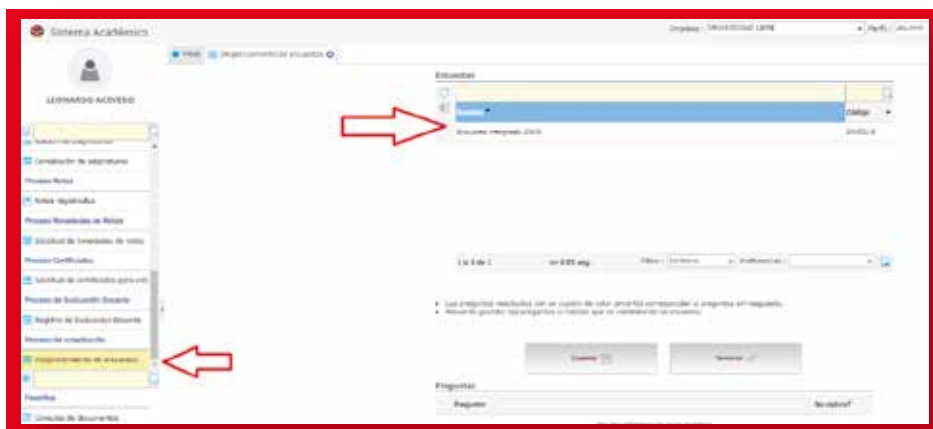


# INSTRUCTIVO PARA DILIGENCIAMIENTO DE ENCUESTA INSTITUCIONAL INTEGRADA

Al ingresar al sistema SINU, el egresado encontrará un mensaje que le recuerda el diligenciamiento de la encuesta:



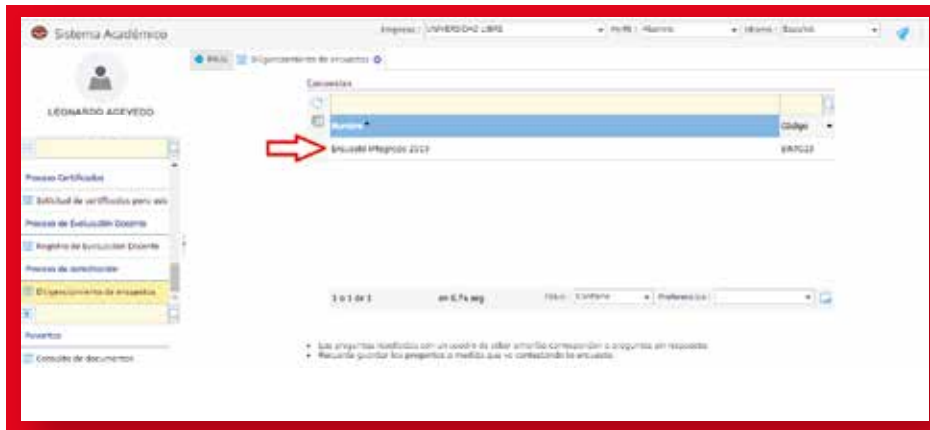
En caso de no aparecer el mensaje anterior, también podrá ingresar al menú ubicado en la parte izquierda, al final, se encuentra el enlace para acceder a la encuesta:



Otra forma de ingresar, es digitar la palabra "diligenciamiento" en la casilla de búsqueda y dar clic en la lupa (buscar):



Se da clic en el enlace denominado “diligenciamiento de encuestas” y allí se podrá acceder al cuestionario:



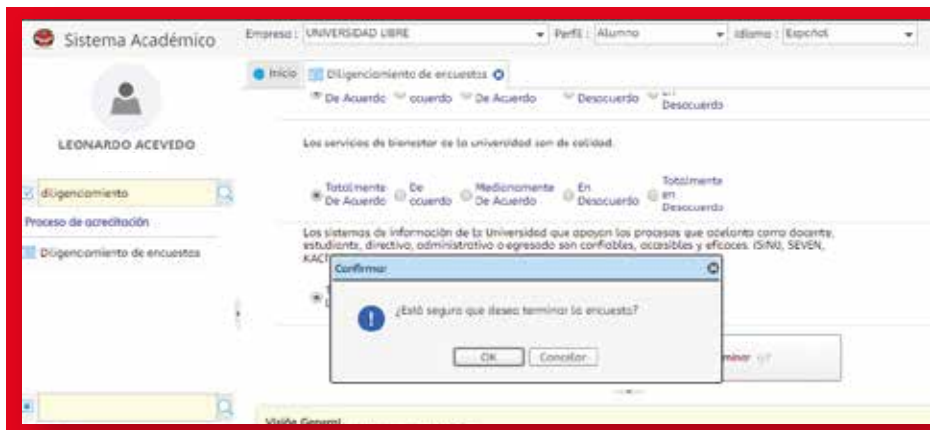
Se muestra el cuestionario:



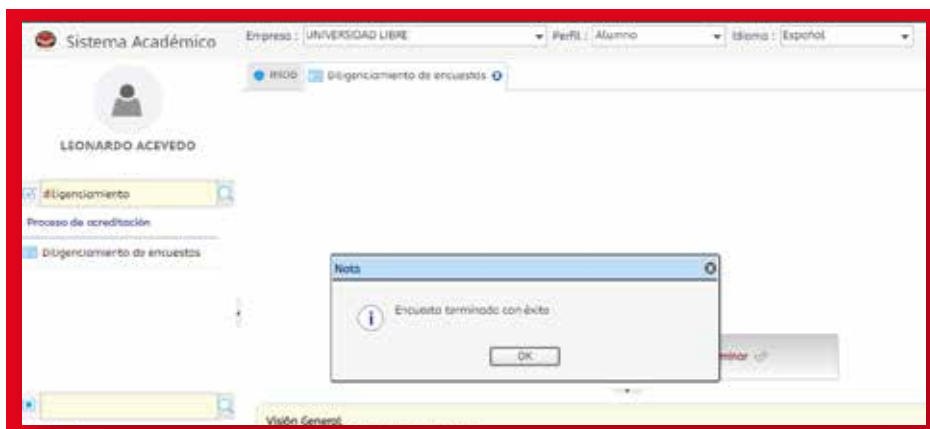
El encuestado puede iniciar y al finalizar, debe dar clic en “guardar” y “terminar”



Es muy importante que el encuestado responda todas las preguntas y se asegure de dar clic primero en “guardar” y luego en “terminar”. El sistema le preguntará si desea confirmar:



El encuestado sabrá que el resultado se guardó cuando aparezca el mensaje de confirmación:



**UNIVERSIDAD  
LIBRE**  
Vigilada Mineducación



RESOLUCIÓN n.º 16892 AGOSTO 22 DE 2016 (4 AÑOS)